

# ENERO

Calle 42 # 8A - 80 Piso 2 Bogotá D.C. PBX: (601) 5558160 - WTS: 310 8100 100 - [www.febor.coop](http://www.febor.coop)



**¡Contamos contigo, cuenta con nosotros!**

FEBOR ENTIDAD COOPERATIVA

ESTADO DE SITUACION FINANCIERA

(Cifras expresadas en millones de pesos colombianos)

Activos	Enero 2026	%	Enero 2025	%	
<b>Activo corriente</b>					
Efectivo y equivalentes al efectivo	10.853,75	5,6%	8.157,34	4,4%	2.696,41
Caja	314,95	0,2%	369,33	0,2%	(54,38)
Bancos	9.467,57	4,9%	6.931,76	3,7%	2.535,81
Efectivo restringido y con destinación específica - Fo	1.071,23	0,6%	856,25	0,5%	214,98
Inversiones	14.688,54	7,6%	13.734,02	7,4%	954,52
Fondo de liquidez	11.819,93	6,1%	11.660,45	6,3%	159,48
Inversiones en acciones	-	0,0%	40,00	0,0%	(40,00)
Inversiones contabilizadas a costo amortizado	2.868,60	1,5%	2.033,57	1,1%	835,03
Cartera de créditos	6.525,49	3,4%	6.597,30	3,6%	(71,81)
Cartera con libranza - corriente	3.434,29	1,8%	3.588,59	1,9%	(154,30)
Cartera sin libranza - corriente	1.101,05	0,6%	1.131,38	0,6%	(30,33)
Cargos no diferidos TC	8,04	0,0%	4,76	0,0%	3,28
Intereses cartera asociados	906,68	0,5%	912,27	0,5%	(5,60)
Créditos a empleados	670,66	0,3%	568,60	0,3%	102,06
Intereses créditos a empleados	0,31	0,0%	0,19	0,0%	0,12
Convenios por cobrar	430,73	0,2%	404,35	0,2%	26,38
Deterioro de convenios	(26,27)	(0,0%)	(12,85)	(0,0%)	(13,42)
Avances y Anticipos Entregados	40,82	0,0%	65,52	0,0%	(24,71)
Anticipos proveedores	40,82	0,0%	65,52	0,0%	(24,71)
Cuentas por cobrar y otras	2.118,72	1,1%	1.883,20	1,0%	235,52
Comisiones convenios	21,38	0,0%	23,03	0,0%	(1,65)
Asociados	311,45	0,2%	122,23	0,1%	189,22
Deterioro otras cuentas por cobrar	(158,18)	(0,1%)	-	0,0%	(158,18)
Deudores patronales y empresas	1.944,08	1,0%	1.737,94	0,9%	206,14
Activos por Impuestos	74,72	0,0%	77,95	0,0%	(3,23)
Anticipos impuestos	74,72	0,0%	77,95	0,0%	(3,23)
<b>Total activo corriente</b>	<b>34.302,03</b>	<b>17,7%</b>	<b>30.515,32</b>	<b>16,5%</b>	<b>3.786,70</b>
<b>Activo no corriente</b>					
Inversiones	774,75	0,4%	779,35	0,4%	(4,60)
Aportes sociales en entidades economía solidaria	927,33	0,5%	901,08	0,5%	26,25
Aportes en otras entidades	6,18	0,0%	6,18	0,0%	-
Deterioro (provisión) Inversiones	(158,77)	(0,1%)	(127,91)	(0,1%)	(30,86)
Cartera de créditos	154.413,00	79,5%	149.765,09	80,8%	4.647,91
Cartera con libranza - no corriente	117.393,97	60,5%	112.407,26	60,6%	4.986,70
Cartera sin libranza - no corriente	48.779,31	25,1%	48.068,06	25,9%	711,25
Deterioro (provisión) - cartera	(7.653,06)	(3,9%)	(7.077,63)	(3,8%)	(575,44)
Deterioro (provisión) - intereses cartera	(336,87)	(0,2%)	(317,32)	(0,2%)	(19,55)
Deterioro general (provisión) - cartera	(3.770,34)	(1,9%)	(3.315,28)	(1,8%)	(455,07)
Activos Materiales - PPYE	4.627,26	2,4%	4.310,01	2,3%	317,25
Terrenos	2.825,34	1,5%	628,85	0,3%	2.196,49
Edificaciones	1.807,62	0,9%	3.501,03	1,9%	(1.693,40)
Muebles y equipo de oficina	219,49	0,1%	227,65	0,1%	(8,16)
Equipo de computo y comunicación	1.143,16	0,6%	1.072,68	0,6%	70,47
Maquinaria y Equipo	48,79	0,0%	48,79	0,0%	-
Depreciación acumulada	(1.417,13)	(0,7%)	(1.168,98)	(0,6%)	(248,15)
Otros activos	39,50	0,0%	-	0,0%	39,50
Otros activos	39,50	0,0%	-	0,0%	39,50
<b>Total activo no corriente</b>	<b>159.854,52</b>	<b>82,3%</b>	<b>154.854,46</b>	<b>83,5%</b>	<b>5.000,06</b>
<b>Total activos</b>	<b>194.156,54</b>	<b>100,0%</b>	<b>185.369,79</b>	<b>100,0%</b>	<b>8.786,76</b>

Juan Pablo Vélez Goetz  
Representante Legal

Edna Natali Málaga Sierra  
Contadora  
TP 167503-T

Luis Javier Rodríguez Rodríguez  
Revisor Fiscal  
Delegado por Funservicop  
TP 63537-T

(Esta información ha sido tomada de los libros oficiales de contabilidad).

Calle 42 # 8A - 80 Piso 2 Bogotá D.C. PBX: (601) 5558160 - WTS: 310 8100 100 - www.febor.coop

Pasivos	Enero 2026		Enero 2025		
		%		%	
<b>Pasivo corriente</b>					
Depósitos	72.739,77	37,5%	67.154,20	36,2%	5.585,57
Depósitos de ahorros - corriente	71.301,91	36,7%	64.728,35	34,9%	6.573,56
Intereses depósitos - corriente	1.437,86	0,7%	2.425,85	1,3%	(987,99)
Créditos Ordinarios Corto Plazo	-	0,0%	253,36	0,1%	(253,36)
Obligaciones financieras y otros pasivos financieros	-	0,0%	253,36	0,1%	(253,36)
Cuentas por Pagar y Otras	3.333,61	1,7%	3.178,08	1,7%	155,53
Costos y gastos por pagar	485,82	0,3%	491,88	0,3%	(6,07)
Proveedores	174,67	0,1%	47,60	0,0%	127,07
Contribuciones y afiliaciones	146,41	0,1%	149,49	0,1%	(3,08)
Retenciones y aportes laborales	75,27	0,0%	75,89	0,0%	(0,62)
Exigibilidades por servicios de recaudo	589,09	0,3%	569,42	0,3%	19,67
Remanentes	1.862,35	1,0%	1.843,80	1,0%	18,55
Pasivos Por Impuestos Corrientes	130,88	0,1%	127,55	0,1%	3,33
Gravamen de los movimientos financieros	14,18	0,0%	10,68	0,0%	3,50
Retención en la fuente	0,90	0,0%	0,75	0,0%	0,14
Pasivo impuestos corrientes	115,81	0,1%	116,12	0,1%	(0,31)
Fondos Sociales y Mutuales	184,18	0,1%	88,34	0,0%	95,84
Fondo social de educación	68,47	0,0%	8,30	0,0%	60,18
Fondo social de solidaridad	47,49	0,0%	11,83	0,0%	35,66
Fondo social de recreación	2,08	0,0%	2,08	0,0%	-
Fondo de bienestar social	0,13	0,0%	0,13	0,0%	-
Fondo social para texto y útiles	24,34	0,0%	24,34	0,0%	-
Fondo para subsidio	41,65	0,0%	41,65	0,0%	-
Otros Pasivos	408,80	0,2%	355,97	0,2%	52,83
Beneficios a empleados a corto plazo	314,49	0,2%	261,16	0,1%	53,33
Ingresos anticipados	94,31	0,0%	94,80	0,1%	(0,50)
<b>Total pasivo corriente</b>	<b>76.797,24</b>	<b>39,6%</b>	<b>71.157,50</b>	<b>38,4%</b>	<b>5.639,74</b>
<b>Pasivo no corriente</b>					
Depósitos	53.111,27	27,4%	54.773,89	29,5%	(1.662,62)
Depósitos de ahorros - no corriente	52.776,59	27,2%	54.176,96	29,2%	(1.400,37)
Interés Depósitos No Corriente	334,68	0,2%	596,93	0,3%	(262,25)
Otros Pasivos	1.128,03	0,6%	1.199,41	0,6%	(71,37)
Beneficios pos-empleo	1.128,03	0,6%	1.199,41	0,6%	(71,37)
<b>Total pasivo no corriente</b>	<b>54.239,30</b>	<b>27,9%</b>	<b>55.973,29</b>	<b>30,2%</b>	<b>(1.733,99)</b>
<b>Total pasivo</b>	<b>131.036,54</b>	<b>67,5%</b>	<b>127.130,79</b>	<b>68,6%</b>	<b>3.905,75</b>
<b>Patrimonio</b>					
Capital Social	37.640,54	19,4%	34.018,31	18,4%	3.622,23
Aportes ordinarios	17.640,54	9,1%	14.018,31	7,6%	3.622,23
Aportes sociales mínimos no reducibles	20.000,00	10,3%	20.000,00	10,8%	-
Reservas	18.329,54	9,4%	17.710,65	9,6%	618,89
Reserva protección de aportes	18.329,54	9,4%	17.710,65	9,6%	618,89
Excedentes o pérdidas	4.812,85	2,5%	4.676,05	2,5%	136,80
Excedentes de ejercicios anteriores	3.430,67	1,8%	3.094,45	1,7%	336,21
Excedentes del ejercicio	231,36	0,1%	430,77	0,2%	(199,41)
Resultados acumulados por adopción por primera vez	1.150,83	0,6%	1.150,83	0,6%	-
Otro Resultado Integral	2.337,07	1,2%	1.833,99	1,0%	503,09
Por revaluación de propiedad planta y equipo	2.253,25	1,2%	1.750,17	0,9%	503,09
Por revaluación de ppve terreno	693,60	0,4%	190,52	0,1%	503,09
Por revaluación de ppve edificios	1.559,65	0,8%	1.559,65	0,8%	-
Inversiones medidas a valor razonable	83,82	0,0%	83,82	0,0%	-
<b>Total patrimonio</b>	<b>63.120,01</b>	<b>32,5%</b>	<b>58.238,99</b>	<b>31,4%</b>	<b>4.881,01</b>
<b>Total pasivo y patrimonio</b>	<b>194.156,54</b>	<b>100,0%</b>	<b>185.369,79</b>	<b>100,0%</b>	<b>8.786,76</b>

Juan Pablo Vélez Goez  
Representante Legal

Edna Natali Malagon Sierra  
Contadora  
TP 167503-T

Luis Javier Rodriguez Rodriguez  
Revisor Fiscal  
Delegado por Funservicoop  
TP 63537-T


(Esta información ha sido tomada de los libros oficiales de contabilidad).

Calle 42 # 8A - 80 Piso 2 Bogotá D.C. PBX: (601) 5558160 - WTS: 310 8100 100 - www.febor.coop


**FEBOR ENTIDAD COOPERATIVA**

**ESTADOS DE RESULTADOS**  
(Cifras expresadas en millones de pesos colombianos)


	<u>Enero 2026</u>	%	<u>Enero 2025</u>	%
Ingresos	1.989,71	100,0%	2.059,60	100,0%
Costo de ventas y de prestación de servicios	681,77	34,3%	711,66	34,6%
<b>Excedente bruto</b>	<b>1.307,94</b>	<b>65,7%</b>	<b>1.347,93</b>	<b>65,4%</b>
Otros ingresos	466,46	23,4%	1.073,92	52,1%
Gastos de administración	1.466,41	73,7%	1.883,70	91,5%
Otros Gastos	76,63	3,9%	107,38	5,2%
<b>Total excedente o (pérdida) del ejercicio</b>	<b>231,36</b>	<b>11,6%</b>	<b>430,77</b>	<b>20,9%</b>
<b>Excedente del mes</b>	<b>231,36</b>		<b>430,77</b>	



**Juan Pablo Vélez Goez**  
Representante Legal



**Edna Nataji Malagon Sierra**  
Contador  
TP 167503-T



**Luis Javier Rodríguez Rodríguez**  
Revisor Fiscal  
Delegado por Funservicoop  
TP 63537 -T

(ESTA INFORMACION HA SIDO TOMADA DE LOS LIBROS OFICIALES DE CONTABILIDAD).

Calle 42 # 8A - 80 Piso 2 Bogotá D.C. PBX: (601) 5558160 - WTS: 310 8100 100 - [www.febor.coop](http://www.febor.coop)