

FEBRERO

Calle 42 # 8A - 80 Piso 2 Bogotá D.C. PBX: (601) 5558160 - WTS: 310 8100 100 - www.febor.coop



¡Contamos contigo, cuenta con nosotros!

FEBOR ENTIDAD COOPERATIVA

ESTADO DE SITUACION FINANCIERA

(Cifras expresadas en millones de pesos colombianos)

Activos	Febrero 2026	%	Febrero 2025	%	\$
Activo corriente					
Efectivo y equivalentes al efectivo	8.835,47	4,6%	7.491,30	4,1%	1.344,18
Caja	327,74	0,2%	366,58	0,2%	(38,84)
Bancos	8.507,74	4,4%	6.263,04	3,4%	2.244,70
Efectivo restringido y con destinación específica - Fo	-	0,0%	861,68	0,5%	(861,68)
Inversiones	13.729,39	7,1%	13.742,38	7,4%	(12,99)
Fondo de liquidez	12.707,15	6,6%	11.699,85	6,3%	1.007,29
Inversiones en acciones	-	0,0%	40,00	0,0%	(40,00)
Inversiones contabilizadas a costo amortizado	1.022,25	0,5%	2.002,53	1,1%	(980,28)
Cartera de créditos	6.533,79	3,4%	6.505,90	3,5%	27,88
Cartera con libranza - corriente	3.469,09	1,8%	3.592,96	1,9%	(123,86)
Cartera sin libranza - corriente	989,23	0,5%	1.132,81	0,6%	(143,57)
Cargos no diferidos TC	8,91	0,0%	5,54	0,0%	3,36
Intereses cartera asociados	854,19	0,4%	867,04	0,5%	(12,84)
Créditos a empleados	675,38	0,3%	520,21	0,3%	155,17
Intereses créditos a empleados	0,22	0,0%	0,14	0,0%	0,08
Convenios por cobrar	563,03	0,3%	400,73	0,2%	162,30
Deterioro de convenios	(26,27)	(0,0%)	(13,51)	(0,0%)	(12,76)
Avances y Anticipos Entregados	52,97	0,0%	101,94	0,1%	(48,97)
Anticipos proveedores	52,97	0,0%	101,94	0,1%	(48,97)
Cuentas por cobrar y otras	2.099,63	1,1%	1.910,57	1,0%	189,06
Comisiones convenios	20,41	0,0%	26,96	0,0%	(6,55)
Asociados	276,25	0,1%	134,12	0,1%	142,14
Deterioro otras cuentas por cobrar	(158,18)	(0,1%)	-	0,0%	(158,18)
Deudores patronales y empresas	1.961,15	1,0%	1.749,50	0,9%	211,66
Activos por impuestos	122,99	0,1%	119,59	0,1%	3,40
Anticipos impuestos	122,99	0,1%	119,59	0,1%	3,40
Total activo corriente	31.374,23	16,2%	29.871,67	16,2%	1.502,56
Activo no corriente					
Inversiones	774,75	0,4%	779,42	0,4%	(4,67)
Aportes sociales en entidades economía solidaria	927,33	0,5%	901,15	0,5%	26,18
Aportes en otras entidades	6,18	0,0%	6,18	0,0%	-
Deterioro (provisión) inversiones	(158,77)	(0,1%)	(127,91)	(0,1%)	(30,86)
Cartera de créditos	156.667,71	81,0%	149.796,71	81,1%	6.871,00
Cartera con libranza - no corriente	117.237,81	60,6%	113.826,24	61,6%	3.411,57
Cartera sin libranza - no corriente	51.279,65	26,5%	46.721,51	25,3%	4.558,14
Deterioro (provisión) - cartera	(7.683,24)	(4,0%)	(7.116,33)	(3,9%)	(566,91)
Deterioro (provisión) - intereses cartera	(346,18)	(0,2%)	(318,84)	(0,2%)	(27,33)
Deterioro general (provisión) - cartera	(3.820,33)	(2,0%)	(3.315,87)	(1,8%)	(504,45)
Activos Materiales - PPYE	4.607,35	2,4%	4.298,91	2,3%	308,45
Terrenos	2.825,34	1,5%	628,85	0,3%	2.196,49
Edificaciones	1.807,62	0,9%	3.501,03	1,9%	(1.693,40)
Muebles y equipo de oficina	219,49	0,1%	221,62	0,1%	(2,13)
Equipo de computo y comunicación	1.149,28	0,6%	1.060,31	0,6%	88,97
Maquinaria y Equipo	48,79	0,0%	48,79	0,0%	-
Depreciación acumulada	(1.443,17)	(0,7%)	(1.161,68)	(0,6%)	(281,49)
Otros activos	68,71	0,0%	-	0,0%	68,71
Otros activos	68,71	0,0%	-	0,0%	68,71
Total activo no corriente	162.118,52	83,8%	154.875,04	83,8%	7.243,49
Total activos	193.492,76	100,0%	184.746,71	100,0%	8.746,05

Juan Pablo Vélez Goez
Representante Legal

Edna Natali Malagon Sierra
Contadora
TP-107303-T

Luis Javier Rodríguez Rodríguez
Revisor Fiscal
Delegado por Funservicoop
TP 63537-T

(Esta información ha sido tomada de los libros oficiales de contabilidad).

Calle 42 # 8A - 80 Piso 2 Bogotá D.C. PBX: (601) 5558160 - WTS: 310 8100 100 - www.febor.coop

FEBOR ENTIDAD COOPERATIVA

ESTADO DE SITUACION FINANCIERA

(Cifras expresadas en millones de pesos colombianos)

Pasivos	Febrero 2026		Febrero 2025		
		%		%	
Pasivo corriente					
Depósitos	70.557,31	36,5%	67.056,82	36,3%	3.500,50
Depósitos de ahorros - corriente	69.135,99	35,7%	64.658,11	35,0%	4.477,88
Intereses depósitos - corriente	1.421,33	0,7%	2.398,71	1,3%	(977,38)
Cuentas por Pagar y Otras	3.846,74	2,0%	2.738,80	1,5%	1.107,94
Costos y gastos por pagar	717,10	0,4%	173,72	0,1%	543,38
Proveedores	231,52	0,1%	23,52	0,0%	208,00
Contribuciones y afiliaciones	103,06	0,1%	105,60	0,1%	(2,54)
Retenciones y aportes laborales	73,69	0,0%	76,00	0,0%	(2,31)
Exigibilidades por servicios de recaudo	686,65	0,4%	516,27	0,3%	170,37
Remanentes	2.034,73	1,1%	1.843,68	1,0%	191,04
Pasivos Por Impuestos Corrientes	101,65	0,1%	102,92	0,1%	(1,28)
Gravamen de los movimientos financieros	13,43	0,0%	11,24	0,0%	2,19
Retención en la fuente	-	0,0%	1,80	0,0%	(1,80)
Pasivo impuestos corrientes	88,22	0,0%	89,89	0,0%	(1,67)
Fondos Sociales y Mutuales	128,06	0,1%	78,74	0,0%	49,31
Fondo social de educación	36,84	0,0%	3,85	0,0%	33,00
Fondo social de solidaridad	23,01	0,0%	6,69	0,0%	16,32
Fondo social de recreación	2,08	0,0%	2,08	0,0%	-
Fondo de bienestar social	0,13	0,0%	0,13	0,0%	-
Fondo social para texto y útiles	24,34	0,0%	24,34	0,0%	-
Fondo para subsidio	41,65	0,0%	41,65	0,0%	-
Otros Pasivos	305,69	0,2%	275,13	0,1%	30,55
Beneficios a empleados a corto plazo	202,81	0,1%	191,34	0,1%	11,47
Ingresos anticipados	102,88	0,1%	83,80	0,0%	19,09
Total pasivo corriente	74.939,44	38,7%	70.252,42	38,0%	4.687,03
Pasivo no corriente					
Depósitos	53.831,71	27,8%	54.557,80	29,5%	(725,88)
Depósitos de ahorros - no corriente	53.243,61	27,5%	53.739,36	29,1%	(495,76)
Interés Depósitos No Corriente	588,11	0,3%	818,23	0,4%	(230,12)
Otros Pasivos	1.128,03	0,6%	1.199,41	0,6%	(71,37)
Beneficios pos-empleo	1.128,03	0,6%	1.199,41	0,6%	(71,37)
Total pasivo no corriente	54.959,75	28,4%	55.757,00	30,2%	(797,26)
Total pasivo	129.899,19	67,1%	126.009,42	68,2%	3.889,77
Patrimonio					
Capital Social	37.850,71	19,6%	34.211,29	18,5%	3.639,42
Aportes ordinarios	17.850,71	9,2%	14.211,29	7,7%	3.639,42
Aportes sociales mínimos no reducibles	20.000,00	10,3%	20.000,00	10,8%	-
Reservas	18.329,54	9,5%	17.710,65	9,6%	618,89
Reserva protección de aportes	18.329,54	9,5%	17.710,65	9,6%	618,89
Excedentes o pérdidas	5.076,24	2,6%	4.981,37	2,7%	94,88
Excedentes de ejercicios anteriores	3.430,67	1,8%	3.094,45	1,7%	336,21
Excedentes del ejercicio	494,75	0,3%	736,09	0,4%	(241,34)
Resultados acumulados por adopción por primera vez	1.150,83	0,6%	1.150,83	0,6%	-
Otro Resultado Integral	2.337,07	1,2%	1.833,99	1,0%	503,09
Por revaluación de propiedad planta y equipo	2.253,25	1,2%	1.750,17	0,9%	503,09
Inversiones medidas a valor razonable	83,82	0,0%	83,82	0,0%	-
Total patrimonio	63.593,57	32,9%	58.737,29	31,8%	4.856,28
Total pasivo y patrimonio	193.492,76	100,0%	184.746,71	100,0%	8.746,05

Juan Pablo Vélez Goez
Representante Legal

Edna Natalia Malagon Sierra
Contadora
TP 16Y503-T

Luis Javier Rodríguez Rodríguez
Revisor Fiscal
Delegado por Funservicoop
TP 63537-T

(Esta información ha sido tomada de los libros oficiales de contabilidad).


Calle 42 # 8A - 80 Piso 2 Bogotá D.C. PBX: (601) 5558160 - WTS: 310 8100 100 - www.febor.coop


FEBOR ENTIDAD COOPERATIVA


ESTADOS DE RESULTADOS

(Cifras expresadas en millones de pesos colombianos)

	<u>Febrero 2026</u>	%	<u>Febrero 2025</u>	%
Ingresos	3.922,48	100,0%	3.934,46	100,0%
Costo de ventas y de prestación de servicios	1.324,21	33,8%	1.377,28	35,0%
Excedente bruto	2.598,27	66,2%	2.557,18	65,0%
Otros ingresos	889,75	22,7%	1.447,01	36,8%
Gastos de administración	2.829,52	72,1%	3.057,58	77,7%
Otros Gastos	163,75	4,2%	210,52	5,4%
Total excedente o (pérdida) del ejercicio	494,75	12,6%	736,09	18,7%
Excedente del mes	263,39		305,32	


 Juan Pablo Vélez Goetz
 Representante Legal


 Edna Natali Malagon Sierra
 Contador
 TP 167503-T


 Luis Javier Rodríguez Rodríguez
 Revisor Fiscal
 Delegado por Funservicoop
 TP 63537 -T

(ESTA INFORMACION HA SIDO TOMADA DE LOS LIBROS OFICIALES DE CONTABILIDAD).

Calle 42 # 8A - 80 Piso 2 Bogotá D.C. PBX: (601) 5558160 - WTS: 310 8100 100 - www.febor.coop