



# NOVIEMBRE



Calle 42 No. 8 A - 80 Piso 2 PBX: 5558160  
Línea Nacional Gratuita: 018000 124050  
Contáctenos: [Call.center@febor.coop](mailto:Call.center@febor.coop)  
[www.febor.coop](http://www.febor.coop)  
Bogotá, D. C.

	2021		
<u>Activos</u>	<u>Noviembre</u>	<u>Octubre</u>	<u>Septiembre</u>
<b>Activo corriente</b>			
<b>Efectivo y equivalentes al efectivo</b>	<b>23.416.142</b>	<b>25.386.094</b>	<b>24.946.021</b>
Caja	273.713	180.040	150.625
Bancos	11.124.462	13.415.564	13.026.410
Efectivo restringido y con destinación específica - Fondo liquidez	12.017.967	11.790.491	11.768.986
<b>Inversiones</b>			
Fondo de liquidez			
<b>Cartera de créditos</b>	<b>20.825.144</b>	<b>24.550.860</b>	<b>24.347.559</b>
Cartera con libranza - corriente	14.392.424	16.640.405	16.463.762
Cartera sin libranza - corriente	4.885.022	6.468.694	6.315.999
Cargos no diferidos TC	1.557	1.499	1.021
Intereses cartera asociados	813.351	1.180.390	1.303.288
Créditos a empleados	537.905	140.402	140.351
Intereses créditos a empleados	1.633	28	23
Deterioro créditos de empleados			
Deterioro intereses créditos de empleados			
Convenios por cobrar	197.306	123.016	126.558
Deterioro de convenios	(4.054)	(3.573)	(3.445)
<b>Avances y Anticipos Entregados</b>	<b>14.722</b>	<b>64.311</b>	<b>151.361</b>
Anticipos proveedores	14.722	64.311	151.361
<b>Cuentas por cobrar y otras</b>			
Comisiones convenios	60.625	45.017	55.690
Asociados	38.245	40.285	289.990
Otras			
Deterioro otras cuentas por cobrar	(4.467)	(4.467)	(4.467)
Deudores patronales y empresas	754.709		
<b>Activos por Impuestos</b>	<b>28.441</b>	<b>10.130</b>	<b>27.737</b>
Anticipos impuestos	28.441	10.130	27.737
<b>Total activo corriente</b>	<b>46.133.562</b>	<b>50.092.231</b>	<b>49.813.890</b>
<b>Activo no corriente</b>			
<b>Inversiones</b>			
Aportes sociales en entidades economía solidaria	463.145	463.100	413.100
Aportes en otras entidades	584.874	584.828	534.828
Deterioro (provisión) inversiones	6.184	6.184	6.184
	(127.912)	(127.912)	(127.912)
<b>Cartera de créditos</b>	<b>124.606.203</b>	<b>116.266.846</b>	<b>115.545.810</b>
Cartera con libranza - no corriente	96.884.993	88.882.563	88.057.251
Cartera sin libranza - no corriente	34.561.229	33.989.532	34.067.723
Deterioro (provisión) - cartera	(4.880.005)	(4.636.792)	(4.582.723)
Deterioro (provisión) - intereses cartera	(447.398)	(507.148)	(545.990)
Deterioro general (provisión) - cartera	(1.512.616)	(1.461.310)	(1.450.451)
<b>Activos Materiales - PPYE</b>			
Terrenos	3.776.958	3.769.262	3.779.782
Edificaciones	564.120	564.120	564.120
Muebles y equipo de oficina	3.110.155	3.110.155	3.110.155
Equipo de computo y comunicación	191.887	191.887	191.887
Maquinaria y Equipo	821.282	801.052	798.952
Depreciación acumulada	29.571	29.571	29.571
	(940.057)	(927.523)	(914.903)
<b>Otros activos</b>	<b>29.403</b>	<b>59.115</b>	<b>89.137</b>
Bienes y servicios pagados por anticipado	29.403	59.115	89.137
<b>Total activo no corriente</b>	<b>128.875.709</b>	<b>120.558.323</b>	<b>119.827.828</b>
<b>Total activos</b>	<b>174.009.271</b>	<b>170.650.553</b>	<b>169.641.719</b>

Juan Pablo Vélez Goetz  
Representante Legal

Jose Nelson Figueroa Fragozo  
Contador  
TP 74108-T

Yaneth Galindo Ortiz  
Revisor Fiscal Suplente  
Delegada por Funservicoop  
TP 82327 -T

(Esta información ha sido tomada de los libros oficiales de contabilidad) Calle 42 No. 8 A - 80 Piso 2 PBX: 5558160



**Pasivos**

**Pasivo corriente**

	Noviembre	Octubre	Septiembre
<b>Depósitos</b>	<b>65.388.492</b>	<b>64.626.381</b>	<b>64.543.682</b>
Depósitos de ahorros - corriente	63.578.895	62.836.764	62.851.998
Intereses depósitos - corriente	1.809.597	1.789.617	1.691.685
<b>Creditos Ordinarios Corto Plazo</b>	<b>964.491</b>	<b>12</b>	<b>12</b>
Obligaciones financieras y otros pasivos financieros	964.491	12	12
Intereses créditos ordinarios corto plazo			
<b>Cuentas por Pagar y Otras</b>	<b>3.469.171</b>	<b>3.183.396</b>	<b>3.355.068</b>
Costos y gastos por pagar	2.220.363	1.715.706	1.869.909
Proveedores	6.484	13.507	2.513
Contribuciones y afiliaciones	18.351	196.719	204.195
Retenciones y aportes laborales	45.010	47.666	48.251
Exigibilidades por servicios de recaudo	330.479	357.403	374.175
Remanentes	848.484	852.395	856.026
<b>Pasivos Por Impuestos Corrientes</b>	<b>68.134</b>	<b>38.446</b>	<b>63.565</b>
Gravamen de los movimientos financieros	3.256	4.518	4.177
Retención en la fuente	990		1.620
Pasivo impuestos corrientes	63.888	33.928	57.766
<b>Fondos Sociales y Mutuales</b>	<b>500.411</b>	<b>509.258</b>	<b>567.223</b>
Fondo social de educación	414.629	416.446	474.411
Fondo social de solidaridad	17.576	24.606	24.606
Fondo social de recreación	2.081	2.081	2.081
Fondo de bienestar social	135	135	135
Fondo social para texto y útiles	24.335	24.335	24.335
Fondo para subsidio	41.655	41.655	41.655
<b>Otros Pasivos</b>	<b>262.913</b>	<b>207.135</b>	<b>203.983</b>
Beneficios a empleados a corto plazo	191.825	174.643	161.391
Ingresos anticipados	71.088	32.492	42.592
<b>Total pasivo corriente</b>	<b>70.653.611</b>	<b>68.564.627</b>	<b>68.733.522</b>

**Pasivo no corriente**

<b>Depósitos</b>	<b>55.480.315</b>	<b>54.403.278</b>	<b>53.500.442</b>
Depósitos de ahorros - no corriente	53.667.074	52.759.904	52.026.542
Interes Depositos No Corriente	1.813.242	1.643.374	1.473.901
<b>Créditos Ordinarios Largo Plazo</b>			
Obligaciones financieras y otros pasivos financieros			
Intereses créditos ordinarios largo plazo			
<b>Otros Pasivos</b>	<b>1.108.837</b>	<b>1.108.837</b>	<b>1,108.837</b>
Beneficios pos-empleo	1.108.837	1,108.837	1,108.837
<b>Total pasivo no corriente</b>	<b>56.589.152</b>	<b>55.512.115</b>	<b>54.609.279</b>
<b>Total pasivo</b>	<b>127.242.763</b>	<b>124.076.742</b>	<b>123.342.801</b>

**Patrimonio**

<b>Capital Social</b>	<b>26.427.853</b>	<b>26.344.056</b>	<b>26.213.572</b>
Aportes ordinarios	12.799.963	12.716.166	12.585.682
Aportes sociales mínimos no reducibles	13.627.890	13.627.890	13.627.890
<b>Reservas</b>	<b>15.457.763</b>	<b>15.457.763</b>	<b>15.457.763</b>
Reserva protección de aportes	15.457.763	15.457.763	15.457.763
<b>Fondos de Destinación Específica</b>	<b>6.898</b>	<b>6.898</b>	<b>6.898</b>
Fondos para amortización de aportes	6.898	6.898	6.898
Fondos para revalorización de aportes			
<b>Excedentes o perdidas</b>	<b>3.417.197</b>	<b>3.308.298</b>	<b>3.163.889</b>
Excedentes de ejercicios anteriores			
Excedentes del ejercicio	2.266.370	2.157.470	2.013.061
Resultados acumulados por adopción por primera vez	1.150.827	1.150.827	1.150.827
<b>Otro Resultado Integral</b>	<b>1.456.796</b>	<b>1.456.796</b>	<b>1,456.796</b>
Por revaluación de ppye terreno	125.791	125.791	125.791
Por revaluación de ppye edificios	1.247.184	1.247.184	1.247.184
Inversiones medidas a valor razonable	83.821	83.821	83.821
<b>Total patrimonio</b>	<b>46.766.508</b>	<b>46.573.811</b>	<b>46.298.918</b>

<b>Total pasivo y patrimonio</b>	<b>174.009.271</b>	<b>170.650.553</b>	<b>169.641.719</b>
----------------------------------	--------------------	--------------------	--------------------

Juan Pablo Valez Goéz  
Representante Legal

Jose Nelson Figueroa Frajozo  
Contador  
TP 74108-T

Yaneth Galindo Ortiz  
Revisor Fiscal Suplente  
Delegada por Funservicoop  
TP 82327 -T



VIGILADO  
**Supersolidaria**  
Superintendencia de la Economía Solidaria



(Esta información ha sido tomada de los libros oficiales de contabilidad).


Calle 42 No. 8 A - 80 Piso 2 PBX: 5558160  
Línea Nacional Gratuita: 018000 124050  
Contáctenos: Call.center@febor.coop  
www.febor.coop  
Bogotá, D. C.


**FEBOR ENTIDAD COOPERATIVA**


**ESTADOS DE RESULTADOS**

(Cifras expresadas en miles de pesos colombianos)

	2021		
	Noviembre	Octubre	Septiembre
Ingresos	16.280.243	14.811.288	13.324.491
Costo de ventas y de prestación de servi	5.765.702	5.242.087	4.715.838
<b>Excedente bruto</b>	<b>10.514.542</b>	<b>9.569.201</b>	<b>8.608.653</b>
Otros ingresos	3.625.307	3.428.991	3.242.558
Gastos de administración	10.912.498	9.972.295	9.045.021
Otros Gastos	960.981	868.426	793.129
<b>Total excedente o (perdida) del ejercicio</b>	<b>2.266.370</b>	<b>2.157.470</b>	<b>2.013.061</b>

  
 Juan Pablo Vélez Goetz  
 Representante Legal

  
 Jose Nelson Figueroa Eragozo  
 Contador  
 TP 74108-T

  
 Yaneth Galindo Ortiz  
 Revisor Fiscal Suplente  
 Delegada por Funservicoop  
 TP 82327 -T

(Esta información ha sido tomada de los libros oficiales de contabilidad).