

# JULIO

Calle 42 # 8A - 80 Piso 2 Bogotá D.C. PBX: (601) 5558160 - WTS: 310 8100 100 - [www.febor.coop](http://www.febor.coop)



VIGILADO



Supersolidaria

Inscrita a

fogacoop


Fundación Colombiana de Entidades Cooperativas




**¡Contamos contigo, cuenta con nosotros!**

**FEBOR ENTIDAD COOPERATIVA**  
**ESTADO DE SITUACION FINANCIERA**  
(Cifras expresadas en millones de pesos colombianos)

<u>Activos</u>	<u>Julio 2024</u>	<u>%</u>	<u>Julio 2023</u>	<u>%</u>	
<b>Activo corriente</b>					
Efectivo y equivalentes al efectivo	6.513,48	3,56%	4.890,96	2,8%	1.622,53
Caja	396,46	0,2%	349,61	0,2%	46,85
Bancos	4.481,91	2,5%	4.541,35	2,6%	(59,44)
Efectivo restringido y con destinación específica - Fo	1.635,12	0,9%	-	0,0%	1.635,12
Inversiones	12.756,36	7,0%	11.845,78	6,7%	910,57
Fondo de liquidez	10.688,50	5,8%	11.815,78	6,7%	(1.127,29)
Inversiones en acciones	30,00	0,0%	30,00	0,0%	-
Inversiones en títulos de deuda Pública	2.037,86	1,1%	-	0,0%	2.037,86
Cartera de créditos	26.522,11	14,5%	24.624,46	14,0%	1.897,65
Cartera con libranza - corriente	17.903,25	9,8%	17.138,93	9,7%	764,31
Cartera sin libranza - corriente	6.749,25	3,7%	5.716,45	3,2%	1.032,80
Cargos no diferidos TC	1,43	0,0%	0,96	0,0%	0,47
Intereses cartera asociados	951,01	0,5%	915,74	0,5%	35,27
Créditos a empleados	551,79	0,3%	622,16	0,4%	(70,37)
Intereses créditos a empleados	0,17	0,0%	0,20	0,0%	(0,03)
Convenios por cobrar	376,25	0,2%	247,06	0,1%	129,19
Deterioro de convenios	(11,03)	(0,0%)	(17,04)	(0,0%)	6,00
Avances y Anticipos Entregados	5,10	0,0%	0,74	0,0%	4,36
Anticipos proveedores	5,10	0,0%	0,74	0,0%	4,36
Cuentas por cobrar y otras	2.016,78	1,1%	1.240,64	0,7%	776,14
Comisiones convenios	41,09	0,0%	20,32	0,0%	20,77
Asociados	414,51	0,2%	14,05	0,0%	400,45
Deudores patronales y empresas	1.561,18	0,9%	1.205,26	0,7%	354,92
Activos por Impuestos	149,42	0,1%	86,62	0,0%	62,81
Anticipos impuestos	149,42	0,1%	86,62	0,0%	62,81
<b>Total activo corriente</b>	<b>47.963,25</b>	<b>26,2%</b>	<b>42.689,19</b>	<b>24,2%</b>	<b>5.274,06</b>
<b>Activo no corriente</b>					
Inversiones	598,30	0,3%	572,81	0,3%	25,48
Aportes sociales en entidades economía solidaria	720,02	0,4%	694,54	0,4%	25,48
Aportes en otras entidades	6,18	0,0%	6,18	0,0%	-
Deterioro (provisión) inversiones	(127,91)	(0,1%)	(127,91)	(0,1%)	-
Cartera de créditos	130.015,39	71,1%	128.618,72	73,0%	1.396,67
Cartera con libranza - no corriente	94.900,63	51,9%	91.868,38	52,1%	3.032,24
Cartera sin libranza - no corriente	44.865,55	24,5%	45.690,47	25,9%	(824,92)
Deterioro (provisión) - cartera	(6.494,28)	(3,6%)	(5.810,92)	(3,3%)	(683,36)
Deterioro (provisión) - intereses cartera	(369,53)	(0,2%)	(311,08)	(0,2%)	(58,45)
Deterioro general (provisión) - cartera	(2.886,98)	(1,6%)	(2.818,14)	(1,6%)	(68,85)
Activos Materiales - PPYE	4.145,12	2,3%	4.298,09	2,4%	(152,97)
Terrenos	628,85	0,3%	628,85	0,4%	-
Edificaciones	3.501,03	1,9%	3.463,74	2,0%	37,29
Muebles y equipo de oficina	235,44	0,1%	219,85	0,1%	15,59
Equipo de computo y comunicación	1.504,38	0,8%	1.305,73	0,7%	198,65
Maquinaria y Equipo	41,19	0,0%	41,19	0,0%	-
Depreciación acumulada	(1.765,75)	(1,0%)	(1.361,25)	(0,8%)	(404,50)
Otros activos	43,78	0,0%	24,70	0,0%	19,08
Otros activos	43,78	0,0%	24,70	0,0%	19,08
<b>Total activo no corriente</b>	<b>134.802,59</b>	<b>73,8%</b>	<b>133.514,33</b>	<b>75,8%</b>	<b>1.288,26</b>
<b>Total activos</b>	<b>182.765,84</b>	<b>100,0%</b>	<b>176.203,52</b>	<b>100,0%</b>	<b>6.562,32</b>

  
Juan Pablo Vélez Góez  
Representante Legal

  
Jose Nelson Figueroa Fragozo  
Contador  
TP 74108-T

  
Jose David Rodriguez  
Revisor Fisca  
Delegado por Servicios  
Especializados de Revisora  
Fiscal y Auditoría Ltda.  
TP 204301 - T

Calle 42 # 8A - 80 Piso 2 Bogotá D.C. PBX: (601) 5558160 - WTS: 310 8100 100 - www.febor.coop

(Esta información ha sido tomada de los libros oficiales de contabilidad).

Pasivos	Julio 2024		Julio 2023		
		%		%	
<b>Pasivo corriente</b>					
Depósitos	66.708,34	36,5%	63.421,60	36,0%	3.286,74
Depósitos de ahorros - corriente	64.272,96	35,2%	60.909,73	34,6%	3.363,23
Intereses depósitos - corriente	2.435,38	1,3%	2.511,87	1,4%	(76,49)
Creditos Ordinarios Corto Plazo	-	0,0%	2,17	0,0%	(2,17)
Obligaciones financieras y otros pasivos financieros	-	0,0%	2,17	0,0%	(2,17)
Cuentas por Pagar y Otras	2.725,85	1,5%	3.827,55	2,2%	(1.101,70)
Costos y gastos por pagar	303,69	0,2%	312,94	0,2%	(9,24)
Proveedores	77,65	0,0%	24,85	0,0%	52,81
Contribuciones y afiliaciones	135,40	0,1%	220,96	0,1%	(85,56)
Retenciones y aportes laborales	61,26	0,0%	54,53	0,0%	6,74
Exigibilidades por servicios de recaudo	605,19	0,3%	469,08	0,3%	136,11
Remanentes	1.542,65	0,8%	2.745,20	1,6%	(1.202,56)
Pasivos Por Impuestos Corrientes	142,51	0,1%	141,69	0,1%	0,83
Gravamen de los movimientos financieros	4,59	0,0%	13,45	0,0%	(8,86)
Retención en la fuente	1,49	0,0%	0,72	0,0%	0,77
Pasivo impuestos corrientes	136,43	0,1%	127,51	0,1%	8,92
Fondos Sociales y Mutuales	203,37	0,1%	696,29	0,4%	(492,92)
Fondo social de educación	77,41	0,0%	433,69	0,2%	(356,28)
Fondo social de solidaridad	57,76	0,0%	194,39	0,1%	(136,63)
Fondo social de recreación	2,08	0,0%	2,08	0,0%	-
Fondo de bienestar social	0,13	0,0%	0,13	0,0%	-
Fondo social para texto y útiles	24,34	0,0%	24,34	0,0%	-
Fondo para subsidio	41,65	0,0%	41,65	0,0%	-
Otros Pasivos	469,34	0,3%	412,99	0,2%	56,35
Beneficios a empleados a corto plazo	341,80	0,2%	299,90	0,2%	41,90
Ingresos anticipados	127,54	0,1%	113,09	0,1%	14,45
<b>Total pasivo corriente</b>	<b>70.249,41</b>	<b>38,4%</b>	<b>68.502,29</b>	<b>38,9%</b>	<b>1.747,12</b>
<b>Pasivo no corriente</b>					
Depósitos	56.073,79	30,7%	54.418,90	30,9%	1.654,89
Depósitos de ahorros - no corriente	53.781,23	29,4%	52.993,31	30,1%	787,92
Interes Depositos No Corriente	2.292,56	1,3%	1.425,59	0,8%	866,96
Otros Pasivos	1.099,61	0,6%	1.010,21	0,6%	89,40
Beneficios pos-empleo	1.099,61	0,6%	1.010,21	0,6%	89,40
<b>Total pasivo no corriente</b>	<b>57.173,40</b>	<b>31,3%</b>	<b>55.429,12</b>	<b>31,5%</b>	<b>1.744,29</b>
<b>Total pasivo</b>	<b>127.422,82</b>	<b>69,7%</b>	<b>123.931,41</b>	<b>70,3%</b>	<b>3.491,41</b>
<b>Patrimonio</b>					
Capital Social	32.863,88	18,0%	30.116,38	17,1%	2.747,50
Aportes ordinarios	12.863,88	7,0%	10.116,38	5,7%	2.747,50
Aportes sociales mínimos no reducibles	20.000,00	10,9%	20.000,00	11,4%	-
Reservas	17.710,65	9,7%	16.856,47	9,6%	854,17
Reserva protección de aportes	17.710,65	9,7%	16.856,47	9,6%	854,17
Excedentes o perdidas	2.934,51	1,6%	3.465,28	2,0%	(530,77)
Excedentes de ejercicios anteriores	-	0,0%	-	0,0%	-
Excedentes del ejercicio	1.783,68	1,0%	2.314,45	1,3%	(530,77)
Resultados acumulados por adopción por primera ve	1.150,83	0,6%	1.150,83	0,7%	-
Otro Resultado Integral	1.833,99	1,0%	1.833,99	1,0%	-
Por revaluación de propiedad planta y equipo	1.750,17	1,0%	1.750,17	1,0%	-
Por revaluación de ppye terreno	190,52	0,1%	190,52	0,1%	-
Por revaluación de ppye edificios	1.559,65	0,9%	1.559,65	0,9%	-
Inversiones medidas a valor razonable	83,82	0,0%	83,82	0,0%	-
<b>Total patrimonio</b>	<b>55.343,03</b>	<b>30,3%</b>	<b>52.272,12</b>	<b>29,7%</b>	<b>3.070,91</b>
<b>Total pasivo y patrimonio</b>	<b>182.765,84</b>	<b>100,0%</b>	<b>176.203,52</b>	<b>100,0%</b>	<b>6.562,32</b>

Juan Pablo Vélez Goéz  
Representante Legal

Jose Nelson Figueroa Pradozo  
Contador  
TP 74108-T

Jose David Rodriguez  
Revisor Fiscal  
Delegado por Servicios  
Especializados de Revisoria  
Fiscal y Auditoria Ltda.  
TP 204381 -

(Esta información ha sido tomada de los libros oficiales de contabilidad).




Calle 42 # 8A - 80 Piso 2 Bogotá D.C. PBX: (601) 5558160 - WTS: 310 8100 100 - www.febor.coop

**FEBOR ENTIDAD COOPERATIVA**

**ESTADOS DE RESULTADOS**  
(Cifras expresadas en millones de pesos colombianos)

	<u>Julio 2024</u>	%	<u>Julio 2023</u>	%
Ingresos	14.040,24	100,0%	12.781,15	100,0%
Costo de ventas y de prestación de servicios	5.821,71	41,5%	5.093,59	39,9%
<b>Excedente bruto</b>	<b>8.218,53</b>	<b>58,5%</b>	<b>7.687,56</b>	<b>60,1%</b>
Otros ingresos	3.866,84	27,5%	3.384,66	26,5%
Gastos de administración	9.502,47	67,7%	7.979,65	62,4%
Otros Gastos	799,21	5,7%	778,12	6,1%
<b>Total excedente o (pérdida) del ejercicio</b>	<b>1.783,68</b>	<b>12,7%</b>	<b>2.314,45</b>	<b>18,1%</b>
<b>Excedente del mes</b>	<b>443,83</b>		<b>338,07</b>	

 <hr/> <b>Juan Pablo Vélez Goez</b> Representante Legal	 <hr/> <b>Jose Nelson Figueroa Fragozo</b> Contador TP 74108-T	 <hr/> <b>Jose David Rodriguez</b> Revisor Fiscal Delegado por Servicios Especializados de Revisoria Fiscal y Auditoria Ltda. TP 204301 -
--	---	---

(ESTA INFORMACION HA SIDO TOMADA DE LOS LIBROS OFICIALES DE CONTABILIDAD).

Calle 42 # 8A - 80 Piso 2 Bogotá D.C. PBX: (601) 5558160 - WTS: 310 8100 100 - [www.febor.coop](http://www.febor.coop)