



MARZO



VIGILADO
 **Supersolidaria**

INSCRITA A
 **FOGACOOP**

Calle 42 No. 8 A - 80 Piso 2 PBX: 5558160
Línea nacional gratuita: 01 8000 124050
www.febor.coop
Bogotá, D.C.

FEBOR ENTIDAD COOPERATIVA

ESTADO DE SITUACION FINANCIERA
(Cifras expresadas en miles de pesos colombianos)

ACTIVOS	2017		2016
	MARZO	FEBRERO	ENERO
ACTIVO CORRIENTE			
EFFECTIVO Y EQUIVALENTES AL EFFECTIVO	6.359.322	6.710.133	6.644.577
CAJA	41.508	27.432	30.564
BANCOS	166.445	344.496	286.459
EFFECTIVO RESTRINGIDO Y CON DESTINACION ESPECIFICA	6.151.369	6.338.205	6.327.554
INVERSIONES EN INSTRUMENTO DE PATRIMONIO			
DERECHOS FIDUCIARIOS	3.269	3.269	3.269
FONDOS DE VALORES A LA VISTA	0	0	40.262
INVERSIONES	325.048	325.048	325.048
DETERIORO (PROVISION) INVERSIONES	(127.774)	(127.774)	(127.774)
INVERSIONES PARA MANTENER HASTA VENCIMIE	0	0	1.093.220
INSTRUMENTOS FINANCIEROS MEDIDOS AL COSTO AMORTIZADO			
CARTERA CON LIBRANZA - CORRIENTE	1.530.861	1.489.249	1.488.744
CARTERA SIN LIBRANZA - CORRIENTE	192.785	186.251	125.171
INTERESES	895.453	827.084	899.968
CUENTAS CORRIENTES COMERCIALES Y OTRAS CUENTAS POR COBRAR			
ASOCIADOS	271.849	275.687	135.844
EMPLEADOS	58.230	59.938	37.678
COMISIONES CONVENIOS	12.855	9.114	2.668
TOTAL ACTIVO CORRIENTE	9.521.897	9.757.998	10.668.675
ACTIVO NO CORRIENTE			
INSTRUMENTOS FINANCIEROS MEDIDOS AL COSTO AMORTIZADO			
CARTERA CON LIBRANZA - NO CORRIENTE	86.141.137	84.628.225	83.195.610
CARTERA SIN LIBRANZA - NO CORRIENTE	2.452.749	2.434.303	2.318.499
DETERIORO (PROVISION) - CARTERA	(1.046.026)	(910.430)	(958.498)
DETERIORO (PROVISION) - INTERESES CARTERA	(270.734)	(265.338)	(37.057)
DETERIORO GENERAL (PROVISION) - CARTERA	(1.806.351)	(1.774.761)	(1.751.124)
PROPIEDAD PLANTA Y EQUIPO			
TERRENOS	397.880	397.880	397.880
EDIFICACIONES	1.553.420	1.553.420	1.553.420
MUEBLES Y EQUIPO DE OFICINA	170.869	170.869	167.777
EQUIPO DE COMPUTO Y COMUNICACION	360.819	360.819	360.819
DEPRECIACION ACUMULADA	(467.522)	(460.434)	(454.041)
GASTOS PAGADOS POR ANTICIPADO			
ANTICIPOS PROVEEDORES	2.885	2.222	2.075
ANTICIPOS DE IMPUESTOS Y CONTRIBUCIONES Y/O SALDOS A FAVOR	86.032	71.115	74.145
ANTICIPOS IMPUESTOS - CORRIENTES	86.032	71.115	74.145
TOTAL ACTIVO NO CORRIENTE	87.575.159	86.207.891	85.297.685
TOTAL ACTIVOS	97.097.056	95.965.889	95.966.359


JUAN PABLO VELEZ GOEZ
REPRESENTANTE LEGAL


CLARIBEL MENESES BERNAL
CONTADOR
TP 90105-T


DORALBA MUÑOZ LOPERA
REVISOR FISCAL
TP 62268-T

(ESTA INFORMACION HA SIDO TOMADA DE LIBROS CONTABLES)

PASIVOS	MARZO	FEBRERO	ENERO
PASIVO CORRIENTE			
OBLIGACIONES FINANCIERAS - PASIVOS FINANCIEROS	25.793.087	25.784.188	25.233.599
DEPOSITOS DE AHORROS - CORRIENTE	24.604.504	24.668.187	24.336.525
INTERESES DEPOSITOS	1.188.583	1.116.001	897.074
CREDITOS DE BANCOS Y OTRAS OBLIGACIONES FINANCIERAS	31.824	16.154	504.528
CREDITOS DE BANCOS Y OTRAS OBLIGACIONES FINANCIERAS - CORRIENTE	31.824	16.154	504.528
CUENTAS POR PAGAR Y OTRAS CUENTAS POR PAGAR	2.671.082	2.166.345	2.470.345
INTERESES	1.618	757	6.374
COSTOS Y GASTOS POR PAGAR	324.234	28.756	1.413
ASOCIADOS	788.289	833.517	732.706
INGRESOS RECIBIDOS PARA TERCEROS	633.121	443.562	702.865
REMANENTES	800.862	800.862	800.862
CONTRIBUCIONES Y AFILIACIONES	68.597	38.597	109.749
INGRESOS ANTICIPADOS POR EL ASOCIADO	179	1.066	116.375
OTRAS CUENTAS POR PAGAR	54.182	19.227	0
PASIVOS NO FINANCIEROS	53.319	55.816	36.064
PASIVO IMPUESTOS CORRIENTES	53.319	55.816	36.064
FONDOS SOCIALES , MUTUALES Y OTROS	145.151	157.624	171.913
FONDO SOCIAL DE EDUCACION	63.776	67.355	72.608
FONDO SOCIAL DE SOLIDARIDAD	13.169	22.063	31.099
FONDO SOCIAL DE RECREACION	2.081	2.081	2.081
FONDO DE BIENESTAR SOCIAL	135	135	135
FONDO SOCIAL PARA TEXTO Y UTILIES	24.335	24.335	24.335
FONDO PARA SUBSIDIO	41.655	41.655	41.655
OBLIGACIONES LABORALES POR BENEFICIOS EMPLEADOS	1.153.305	1.102.871	1.194.252
BENEFICIOS A CORTO PLAZO	122.758	72.323	163.704
BENEFICIOS POS-EMPLEO	1.030.547	1.030.547	1.030.547
TOTAL PASIVO CORRIENTE	29.847.768	29.282.997	29.610.702
PASIVO NO CORRIENTE			
OBLIGACIONES FINANCIERAS - PASIVOS FINANCIEROS	36.142.189	35.854.641	35.669.119
DEPOSITOS DE AHORROS - NO CORRIENTE	36.142.189	35.854.641	35.669.119
TOTAL PASIVO NO CORRIENTE	36.142.189	35.854.641	35.669.119
TOTAL PASIVO	65.989.957	65.137.638	65.279.820
PATRIMONIO			
CAPITAL SOCIAL	16.566.624	16.445.197	16.344.613
APORTES ORDINARIOS	13.119.354	12.997.927	12.897.343
APORTES SOCIALES MINIMOS NO REDUCIBLES	3.447.270	3.447.270	3.447.270
RESERVAS	10.613.491	10.613.491	10.613.491
RESERVA PROTECCION DE APORTES	10.613.491	10.613.491	10.613.491
FONDOS DE DESTINACION ESPECIFICA	5.193	5.193	5.193
FONDOS PARA AMORTIZACION DE APORTES	19	19	19
FONDOS PARA REVALORIZACION DE APORTES	5.174	5.174	5.174
EXCEDENTES O PERDIDAS	3.921.791	3.764.368	3.723.242
EXCEDENTES DE EJERCICIOS ANTERIORES	1.953.129	1.953.129	1.953.129
EXEDENTES DEL EJERCICIO	817.834	660.412	388.292
RESULTADOS ACUMULADOS POR ADOPCION POR PRIMERA VEZ	1.150.827	1.150.827	1.381.821
TOTAL PATRIMONIO	31.107.099	30.828.249	30.686.538
TOTAL PASIVO Y PATRIMONIO	97.097.056	95.965.888	95.966.359


JUAN PABLO VELEZ GOEZ
 REPRESENTANTE LEGAL


CLARIBEL MENESES BERNAL
 CONTADOR
 TP 90105-T


DORALBA MUÑOZ LOPERA
 REVISOR FISCAL
 TP 62268-T

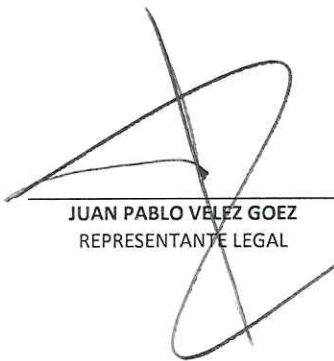


FEBOR ENTIDAD COOPERATIVA

ESTADOS DE RESULTADOS

(Cifras expresadas en miles de pesos colombianos)

	2017		2017
	<u>MARZO</u>	<u>FEBRERO</u>	<u>ENERO</u>
INGRESOS DE ACTIVIDADES ORDINARIAS			
INGRESOS DE ACTIVIDADES ORDINARIAS GENERALES	3.594.675	2.361.719	1.135.442
COSTO DE VENTAS Y DE PRESTACION DE SERVI	1.051.243	688.753	359.887
EXCEDENTE BRUTO	<u>2.543.432</u>	<u>1.672.966</u>	<u>775.555</u>
OTROS INGRESOS	21.307	17.230	5.357
GASTOS DE ADMINISTRACION	1.677.919	973.365	378.116
GASTOS NO OPERACIONALES	68.486	55.920	14.351
GASTOS EJERCICIOS ANTERIORES	500	500	152
TOTAL EXCEDENTE O (PERDIDA) DEL EJERCICIO	<u>817.834</u>	<u>660.412</u>	<u>388.292</u>



JUAN PABLO VELEZ GOEZ
REPRESENTANTE LEGAL



CLARIBEL MENESES BERNAL
CONTADOR
TP 90105-T



DORALBA MUÑOZ LOPERA
REVISOR FISCAL
TP 62268-T

(ESTA INFORMACION HA SIDO TOMADA DE LIBROS CONTABLES)